

第33回優秀板金製品技能フェア Web 閲覧マニュアル

優秀板金製品技能フェアのサイト <https://www.amada.co.jp/fair/>
Topics から「第33回優秀板金製品技能フェア Web 閲覧」をクリックします。



第33回優秀板金製品技能フェア 応募作品 閲覧 サイトが表示されます。



閲覧したい分野をクリックします。各分野の作品一覧が表示されます。



スクロールバーやホイールマウスで画面を上下に移動して、詳しく見たい作品の絵をクリックします。



クリックしないでください

最初が作品の名称と画像、精度、プログラム時間、加工時間、加工数量、材質、板厚、作品種類、作品のサイズ (W幅、D奥行き、H高さ)、加工方法が記述されたパネルが表示されます。

次へ ボタンをクリックすると、アピールポイントが表示されます。

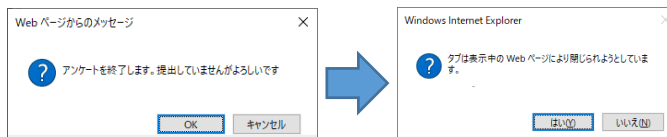
<ボタンの使い方>

左下の **次へ→** ボタンをクリックすると、作品の次の情報が表示されます。

左下の **←戻る** ボタンをクリックすると、前の情報に戻ることができます。作品一覧には戻れません。

作品一覧に戻りたい場合は右下の **終了** ボタンをクリックしてください。

終了 ボタンをクリックすると、下記メッセージが表示されますが、**OK**をクリックしてから、**はい** をクリックください。



各分野の作品一覧に戻ります。

左下の **一覧** **提出** ボタンはクリックしないでください。

(注意) 画面を30分間放置するなど、以下のメッセージが表示することがあります。



または



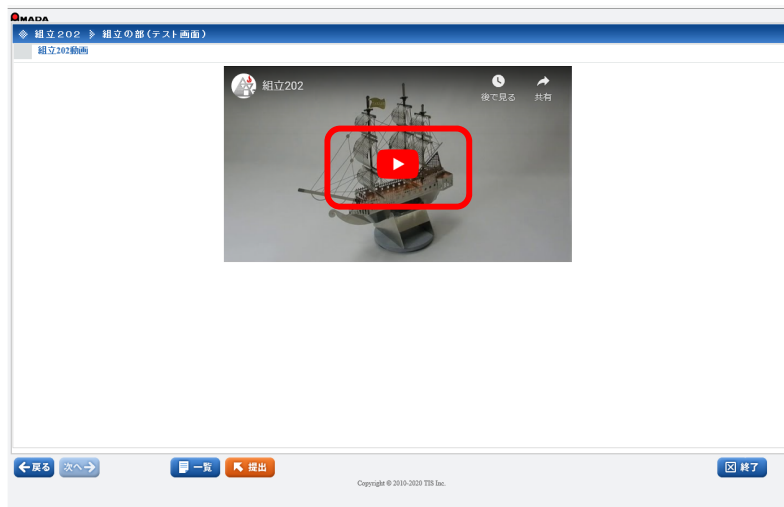
その場合は、画面上部にある「**楽々てすと君**」のタブの×をクリックして終了してください。



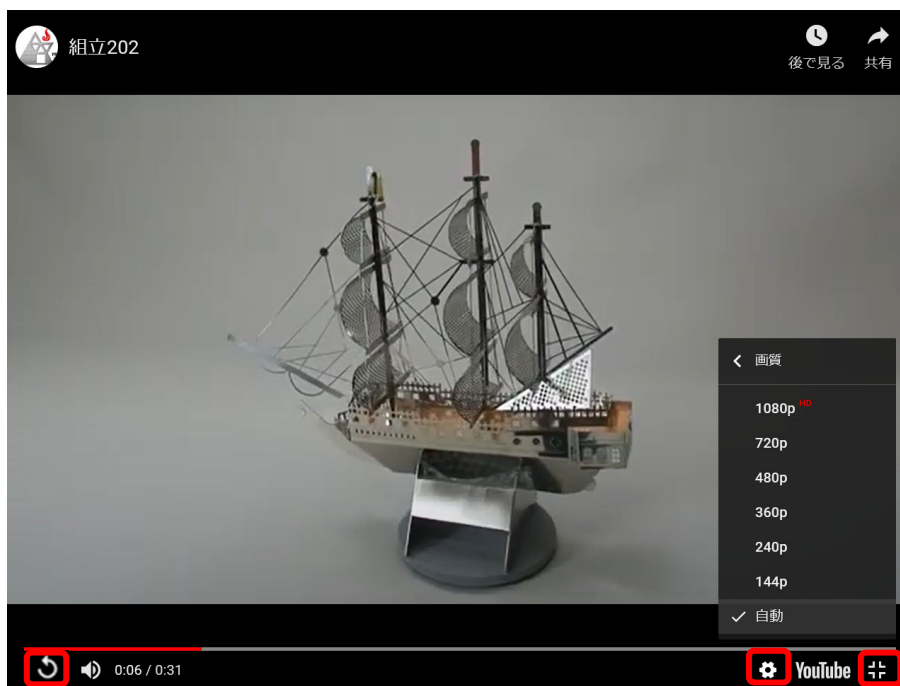
再開する場合は、分野タブ **組立品の部 | 第33回板金フェア...** をクリックして、再度作品を選択してください。










さらに、 **次へ→** をクリックします。お客さま個別の補足資料が表示されます。

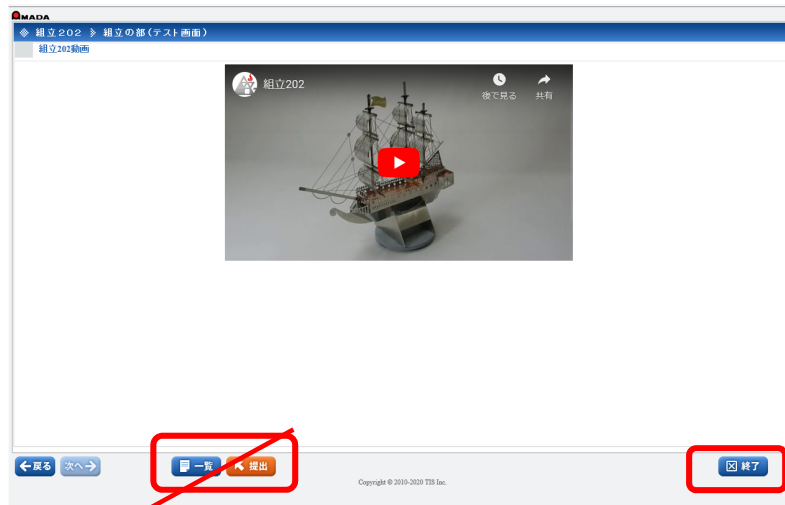


最後は作品の360°の動画を20秒ほど見ることができます。
 作品の絵の中央部分をクリックしてください。動画が再生されます。



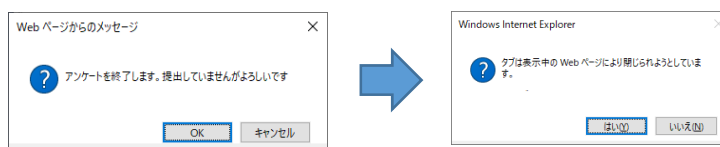
< 動画の操作 >

- 右下の  マークをクリックすると、全画面になります。
 - 右下の  マークをクリックすると、再生速度や、画質を変更できます。
 - 左下の  マークをクリックすると、もう一度見ることができます。
 - 右下の  マークをクリックすると、全画面が終了します。
- 再生し終わりますと、様々な動画サイトが表示されますが、無視して  ボタンをクリックしてください。   ボタンは**クリックしないでください**。



クリックしないでください

終了 ボタンをクリックすると、下記メッセージがでますが、OKをクリックしたあと、はいをクリックしてください。



各分野の作品一覧に戻ります。

以上